



SIMULACIONES AULA VIRTUAL CEFORMA REGISTRO EN EL AULA VIRTUAL

A continuación, siga los siguientes pasos

1. Ingrese al aula virtual (AV) de CEFORMA

<https://revolucionc5.com/aula/>

Centro Nacional de Formación Política - CEFORMA
CEFORMA



Cursos disponibles

IDEOLOGÍA Y CULTURA POLÍTICA
Creador de curso: Patricia De la Torre A.
Profesor: Anita Violeta Arguello Mejía

CURSO DEL MANEJO DEL AULA VIRTUAL
Creador de curso: Patricia De la Torre A.
Profesor: Anita Violeta Arguello Mejía
Profesor: Jorge Miranda Idrovo

2. Presione en **Acceder**

Centro Nacional de Formación Política - CEFORMA
CEFORMA

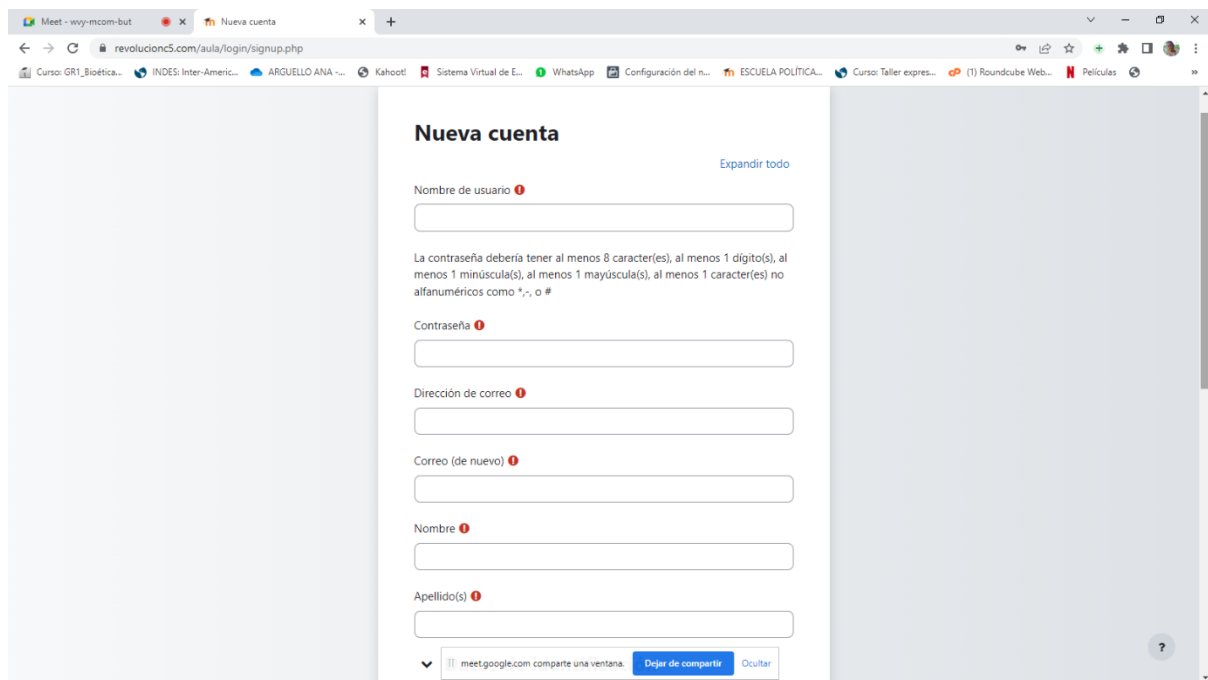
3. Cree una nueva cuenta

Nombre de usuario / correo electrónico
Contraseña
Acceder
¿Ha olvidado la contraseña?

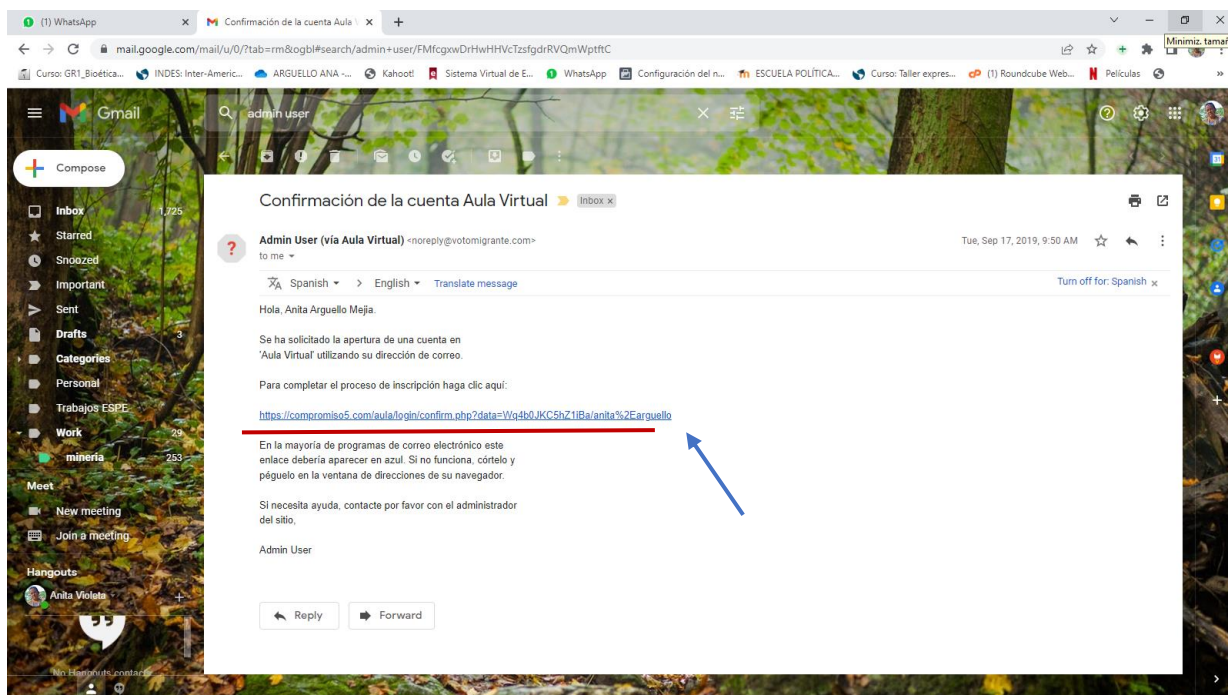
Regístrate como usuario
Para acceder a esta página debe crear una cuenta primero.

Crear nueva cuenta

4. Llene todos los datos que se le solicita, no podrá crear la cuenta a menos que llene todos los campos

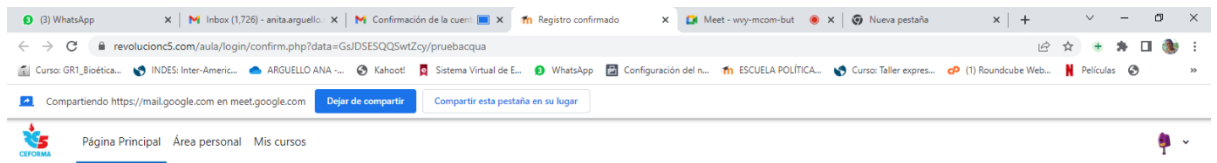


5. Recibirá en su correo electrónico un enlace para completar el proceso de inscripción



6. Ingrese al enlace recibido, sino lo puede abrir, cópielo en el internet para ingresar
7. Si no recibe el enlace en su correo, búsquelo en el spam o correo no deseado. Por favor comuníquese inmediatamente con el administrador del aula al siguiente correo: ceformamrc@gmail.com

8. Presione continuar para ingresar a su perfil



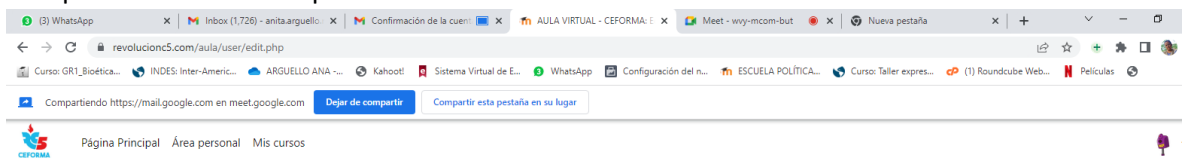
Centro Nacional de Formación Política - CEFORMA

Gracias, CEFORMA MRC

Registro confirmado

Continuar

9. Complete los datos de su perfil



Preferencias / Editar perfil



CEFORMA MRC Mensaje

CEFORMA MRC

Expandir todo

General

Nombre

Apellido(s)

Dirección de correo

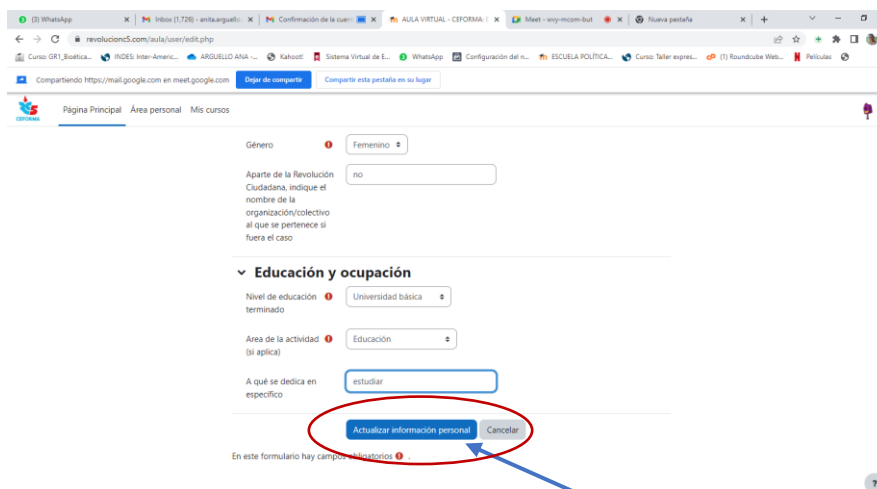
Mostrar correo

Zona horaria

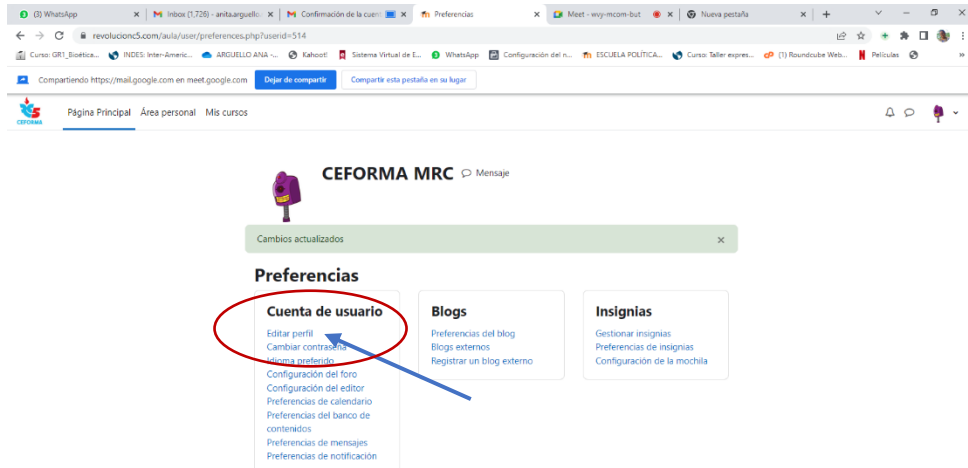
Imagen del usuario

Gravatar se ha habilitado para este sitio. Si usted no carga una imagen en su perfil, Moodle intentará cargar una imagen para su perfil desde Gravatar

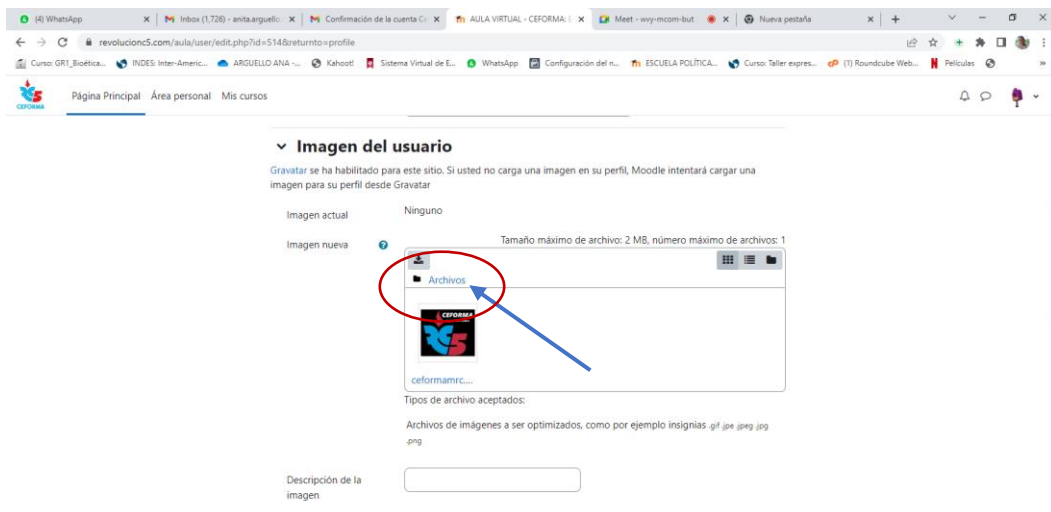
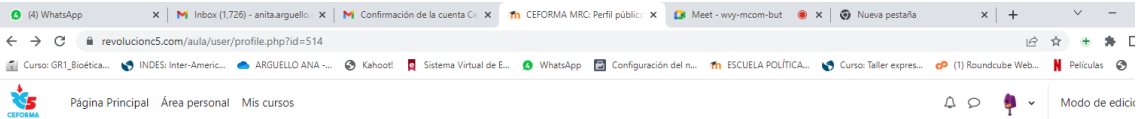
10. Actualice sus datos



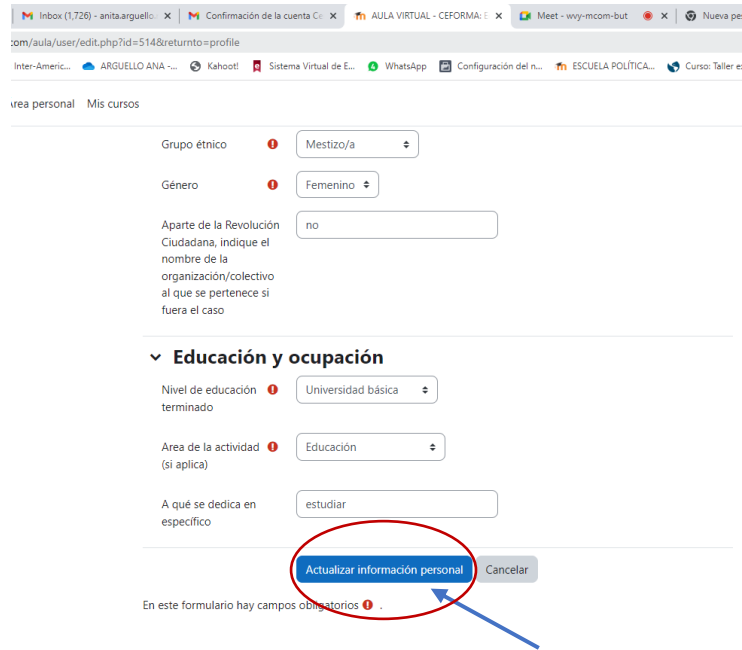
11. Edite su perfil



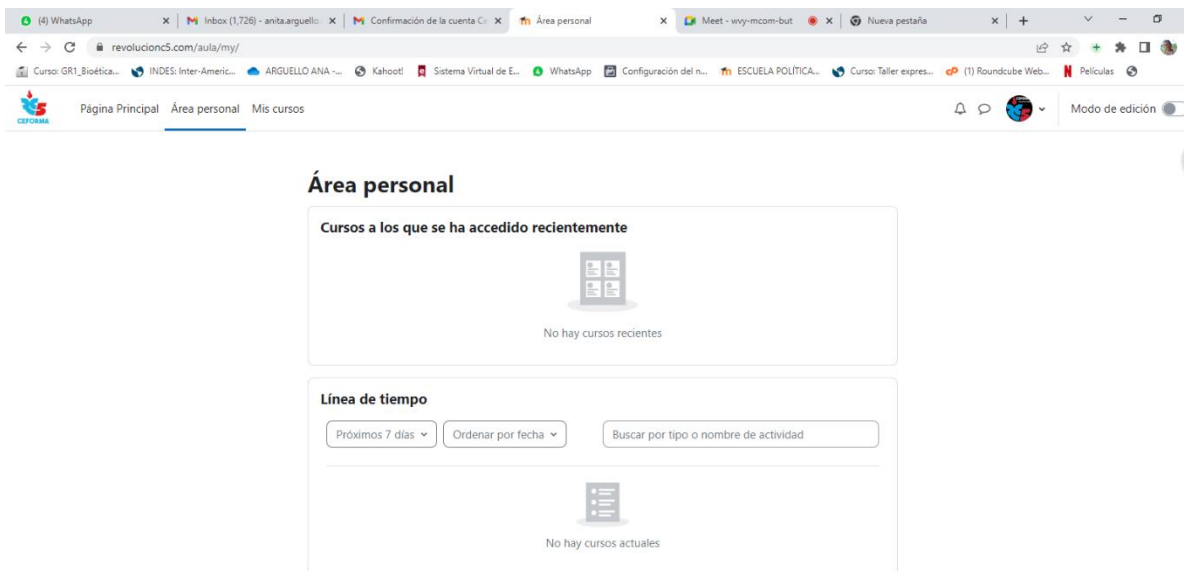
12. Cargue el archivo de su foto, paso obligatorio para su futura matrícula en el curso virtual



13. Actualice nuevamente sus datos



14. En su área personal, aparecerán los cursos a los que se matricule en el futuro



15. Ha culminado la creación de su registro en el aula virtual, se entregará las indicaciones para su matrícula en el primer curso de CEFORMA:

- A. Manejo de Aula Virtual e
- B. Ideología y Cultura Política